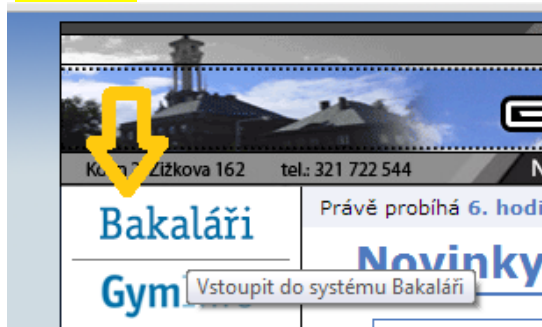


Klasifikace na webu – rodič

A. Vstup do systému

- 1) www.gkolin.cz
- 2) tlačítko **Bakaláři**



- 3) objeví se



Přihlášení

Přihlašovací jméno:

Heslo:

zapomenuté heslo (?)

- 4) Vyplníme uživatelské jméno, heslo a odešleme tlačítkem **Přihlásit**

B. Prostředí aplikace

The screenshot shows the BAKALÁŘI application interface for Gymnázium Kolín, 1. pololetí šk. roku 2013/14. The user is logged in as 'Jan Novák, 1.A4'. The interface includes a navigation menu, a notification box, a timetable, a lesson plan, a list of upcoming events, contact information, and a login log. Annotations with arrows point to specific elements:

- nabídka**: Points to the 'Úvod' menu item.
- nové známky**: Points to the 'nové známky: 0' notification.
- jméno studenta**: Points to the user name 'Jan Novák, 1.A4' in the top right.
- rozvrh studenta v aktuálním týdnu**: Points to the current week's timetable.
- změny rozvrhu v aktuálním týdnu**: Points to the lesson plan for Wednesday, 12.11.
- nejbližší akce školy**: Points to the event '14.11.2013 Den otevřených dveří'.
- jméno třídního učitele a jeho zástupce**: Points to the contact information for the class teacher.
- poslední přihlášení**: Points to the last login time '12. 11. 2013 13:10:25'.

C. Položky nabídky

- 1) **Úvod** – vrací nás na úvodní obrazovku
- 2) **Osobní údaje** – zde je možno provést kontrolu osobních údajů žáka
- 3) **Klasifikace**

Zde je možno najít průběžnou klasifikaci a klasifikaci za daná pololetí

Záleží na tom, jaký typ zobrazení v pravém rohu nahoře zvolíme:

Úvod Osobní údaje Klasifikace Výuka Plán akcí Nástroje Odhlásit

Detail Plán pololetí zobrazit

seřadit: standardně

Typ známek

Datum

Průběžná klasifikace - 1. pololetí				
Matematika	3	4	3	2
Informatika	2	3	1	

Nebo s detaily (řazeno standardně)

Úvod Osobní údaje Klasifikace Výuka Plán akcí Nástroje Odhlásit


Detail Plán pololetí zobrazit

seřadit: standardně

Typ známek

Datum

Průběžná klasifikace - 1. pololetí				
Matematika	2	p1	(Opakování ZŠ)	
Informatika	1	h1	(Práce na internetu - vyhledávání dopravního spojení; mapy)	
	2	h2	(HW, SW)	
Matematika	3	u	(Intervaly)	
	4	p2	(Procenta)	
Informatika	3	t1	(Test znalostí - HW, SW, historie počítačů Test znalostí - HW, SW, historie počítačů)	
Matematika	3	c1	(1. čtvrtletní písemná práce)	

Můžeme řadit podle předmětů a váhy známky (symbol  vedle slova zobrazit)

Úvod Osobní údaje Klasifikace Výuka Plán akcí Nástroje Odhlásit

Detail Plán pololetí zobrazit

seřadit: předmět + váha

Typ známek

Datum

Průběžná klasifikace - 1. pololetí				
Matematika	3	u	8.10.13	(Intervaly)
	4	p2	12.11.13	(Procenta)
	2	p1	11.11.13	(Opakování ZŠ)
	3	c1	13.11.13	(1. čtvrtletní písemná práce)
Informatika	1	h1	8.10.13	(Práce na internetu - vyhledávání dopravního spojení; mapy)
	2	h2	7.11.13	(HW, SW)
	3	t1	11.11.13	(Test znalostí - HW, SW, historie počítačů Test znalostí - HW, SW, historie počítačů)

Detaily u každého předmětu můžeme zobrazit, pokud klikneme přímo do názvu předmětu v základním zobrazení

Úvod Osobní údaje Klasifikace Výuka Plán akcí Nástroje Odhlásit

Detail Plán pololetí

Průběžná klasifikace - 1. pololetí

<u>Matematika</u>	3 4 3 2
Inform	Podrobnosti k předmětu 1

Objeví se nám detaily:

Úvod Osobní údaje Klasifikace Výuka Plán akcí Nástroje Odhlásit

Detail Plán pololetí

Průběžná klasifikace - 1. pololetí

Matematika

3 u (Intervaly)
4 p2 (Procenta)
3 c1 (1. čtvrtletní písemná práce)
2 p1 (Opakování ZŠ)

Poznámky:
neumí malou násobilku

Používá-li vyučující při klasifikaci vážený průměr, je dobře zobrazovat si známky s váhami:

Úvod Osobní údaje Klasifikace Výuka Plán akcí Nástroje Odhlásit

Detail Plán pololetí zobrazit

seřadit: podle váhy

Typ známek

Datum

Průběžná klasifikace - 1. pololetí

Matematika

3	c1	4	4	(váha 4)	(1. čtvrtletní písemná práce)
3	u	1	1	(váha 1)	(Intervaly)
2	p1	1	1	(váha 1)	(Opakování ZŠ)
4	p2	1	1	(váha 1)	(Procenta)

Poznámky:
neumí malou násobilku

Zpět

Poznámka:


System Bakaláři neumožňuje zachytit veškeré skutečnosti důležité pro konečnou klasifikaci v pololetí resp. na konci školního roku (viz Školní řád GK, část Klasifikační řád), ale pouze průběžnou klasifikaci hodnocenou známkami (s přesností max. na polovinu klasifikačního stupně, tedy s "mínusem"). Chcete-li získat kompletní informaci o aktuálním hodnocení studenta, obraťte se na příslušného vyučujícího.

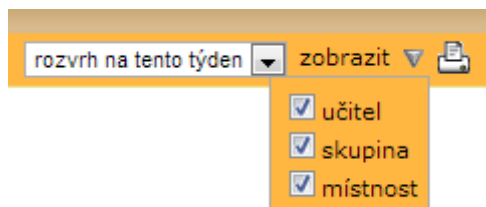
4) **Výuka** - zde je možno najít

a) **Rozvrh** (v rozevíracím seznamu vpravo nahoře je možno volit týden)

	1	2	3	4	5	6	7	8	9	10	11
	7:55 - 8:40	8:50 - 9:35	9:50 - 10:35	10:40 - 11:25	11:55 - 12:40	12:45 - 13:30	13:35 - 14:20	14:25 - 15:10	15:15:16:05:16:55		
Po 11.11.	CHE <i>Ry</i> p04	CJL <i>Ko</i> 204	NEJ <i>Ký</i> N JL	ZMP <i>Šu</i> 106	MAT <i>Kč</i> 204	BIO <i>Kh</i> 203	VYV <i>Pc</i> V p05	VYV <i>Pc</i> V p05			
Út 12.11.	CJL <i>Ko</i> 107	MAT <i>Kč</i> 204	DEJ <i>Ká</i> 204	FYZ <i>Sl</i> 204	ANJ <i>Kl</i> N 204	DEJ <i>Ká</i> 204					

Červeně podbarvené políčko signalizuje změnu v rozvrhu v daném týdnu.


Na stejném místě je možnost měnit způsob zobrazení (symbol  vedle slova zobrazit)



Rozvrh můžeme vytisknout - symbol tiskárny

- b) **Suplování** – zde je vidět přehled suplování v aktuálním týdnu (stejně jako na úvodní obrazovce), opět můžeme měnit týden jako u položky Rozvrh
- c) **Přehled předmětů** – zde je možno najít, kteří učitelé ve třídě vyučují

5) **Plán akcí** – zde je možno vidět akce školy – dle výběru období

Můžeme nastavit způsob zobrazení přehledu akcí v pravém rohu nahoře (symbol  vedle slova zobrazit)

6) V položce **Nástroje** můžeme měnit heslo, kontrolovat časy přihlášení a změnit barevné schéma aplikace

7) **Odhlásit** - odhlášení ze systému